





## ZASOBY, DOSTĘP, INFRASTRUKTURA

wszystkie  
badane  
biblioteki

województwie

województwie i  
miejskieWiMBP w  
Zielonej GórzeLiczba zbiorów  
bibliotecznych  
w przeliczeniu  
na 1000 mieszkańcówLiczba tytułów czasopism  
bieżących  
w przeliczeniu  
na 1000 mieszkańcówLiczba zakupionych  
książek  
w przeliczeniu  
na 1000 mieszkańcówLiczba nabytków  
w stosunku  
do liczby zbiorów  
bibliotecznych w %Liczba ubytków w stosunku  
do liczby zbiorów  
bibliotecznych w %Zbiory opracowane  
komputerowo w stosunku  
do ogólnej liczby zbiorów %Powierzchnia biblioteki  
dostępna dla użytkowników  
w przeliczeniu  
na mieszkańcaLiczba publicznie  
dostępnych stanowisk  
komputerowych z dostępem  
do internetu w przeliczeniu  
na 1000 mieszkańcówLiczba godzin w tygodniu,  
w których dostępne są usługi  
biblioteczne

## WYKORZYSTANIE

wszystkie  
badane  
biblioteki

województwie

województwie i  
miejskie

WiMBP w  
Zielonej Górze



Wypożyczenia  
w przeliczeniu  
na mieszkańca



Wykorzystanie zbiorów  
w przeliczeniu na  
mieszkańca



Aktywność wykorzystania  
zbiorów (obróć)




Liczba pobranych  
dokumentów z zasobów  
elektronicznych w  
przeliczeniu na mieszkańca



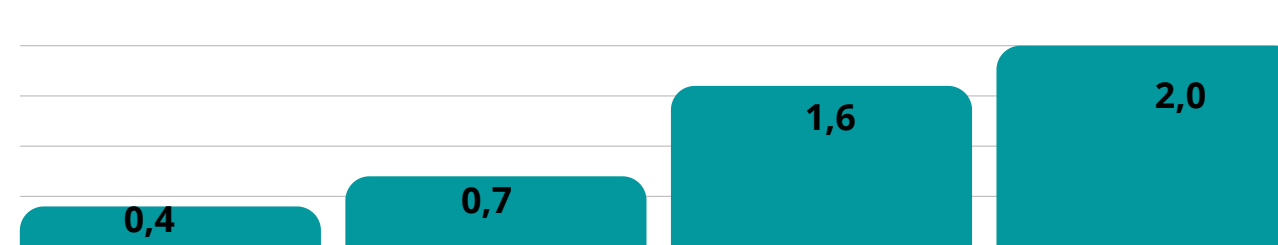
Odwiedziny fizyczne  
w bibliotece w przeliczeniu  
na mieszkańca




Liczba unikalnych  
użytkowników strony  
internetowej biblioteki  
w przeliczeniu na 1000  
mieszkańców




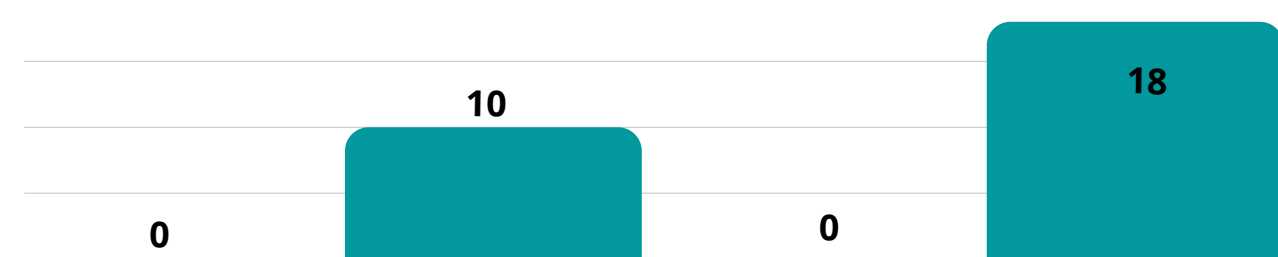
Odwiedziny wirtualne  
w przeliczeniu  
na mieszkańca




Udział użytkowników w  
impresach bibliotecznych  
organizowanych przez  
bibliotekę w sposób  
tradycyjny w przeliczeniu  
na 1000 mieszkańców



Udział użytkowników w  
impresach bibliotecznych  
organizowanych przez  
bibliotekę online w  
przeliczeniu na 1000  
mieszkańców



Liczba uczestników  
szkoleń dla użytkowników  
w przeliczeniu na 1000  
mieszkańców



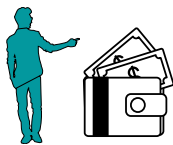
Procent populacji  
docelowej objętej usługami



## WYDAJNOŚĆ, EFEKTYWNOŚĆ

wszystkie  
badane  
biblioteki

województwie

województwie i  
miejskieWiMBP w  
Zielonej GórzeKoszt w przeliczeniu na  
odwiedziny w bibliotece

42,2

117,5

47,1

47,1

Stosunek wydatków na  
gromadzenie i obsługę  
zbiorów do kosztów  
personelu

0,09

0,05

0,06

0,03

Wydatki biblioteki w  
przeliczeniu na użytkownika

423,4

1 292,6

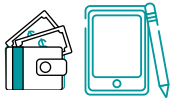
472,2

592,4

## POTENCJAŁ I ROZWÓJ

wszystkie  
badane  
biblioteki

województwie

województwie i  
miejskieWiMBP w  
Zielonej GórzeWydatki na zbiory  
elektroniczne jako procent  
wydatków na gromadzenie  
zbiorów

0,0

35,2

15,0

19,7

Wydatki na zbiory  
biblioteczne w przeliczeniu  
na mieszkańca

2,88

0,94

3,01

1,42

Liczba godzin udziału w  
szkoleniach zawodowych w  
przeliczeniu na pracownika

8

10

8

27

Wykwalifikowani pracownicy  
biblioteki jako procent  
wszystkich pracowników

74,0

82,3

73,6

61,6

Procent budżetu  
organizatora przeznaczony  
na bibliotekę

0,6

0,6

0,8

0,4

Procent budżetu biblioteki  
uzyskany ze specjalnych  
grantów lub dochodów  
własnych

3,3

10,6

4,3

9,0